Οδηγός για ψηφιακή βεβαίωση εγγράφου

Αφού συμπληρώσετε την *Αίτηση Συμμετοχής* ακολουθείτε τα παρακάτω βήματα για βεβαιώσετε ψηφιακά την αίτηση μέσω gov.

- **Κάνετε κλικ ΕΔΩ, επιλέγετε** 

και συνδέεστε με τους κωδικούς Taxis

Αφού επιβεβαιώσετε τα προσωπικά στοιχεία (τα οποία πρέπει να είναι είτε του ιδιοκτήτη είτε του νόμιμου εκπροσώπου), **επιλέγετε το αρχείο .pdf της αίτησης** το οποίο στάλθηκε στο email σας, και επιλέγετε Γλώσσα Υπογραφής τα Ελληνικά

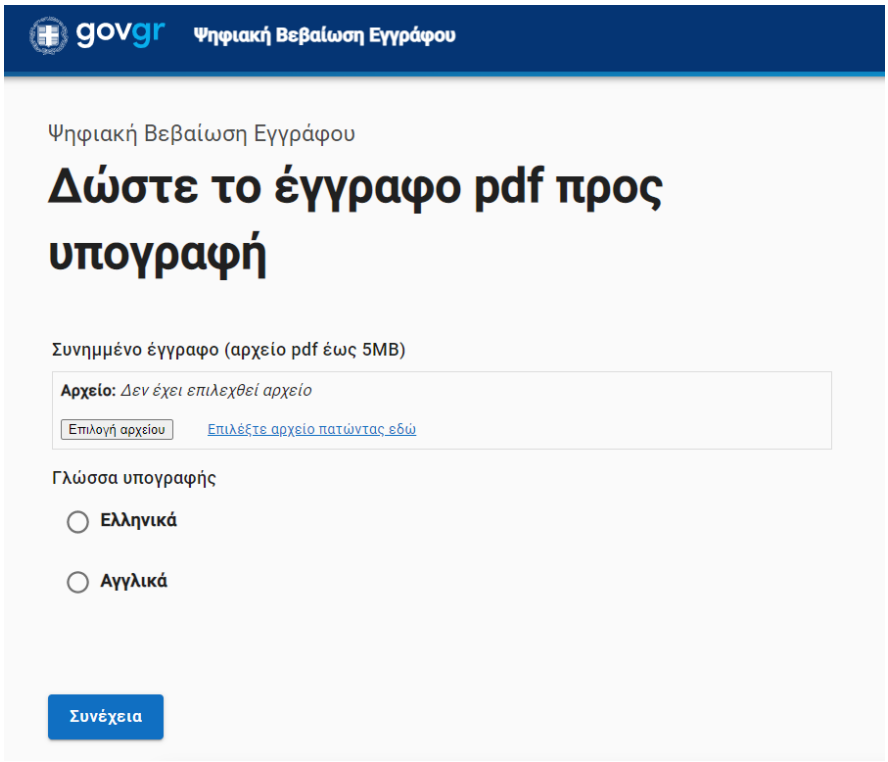

- **Στη συνέχεια επιλέγετε το τρόπο που επιθυμείτε να γίνει η επιβεβαίωση του εγγράφου.**

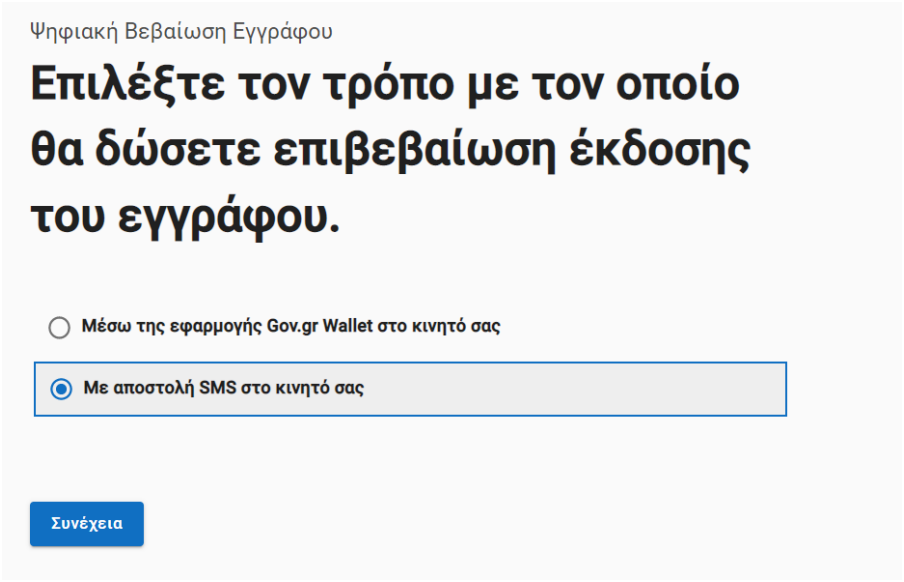

- **Έπειτα συμπληρώνετε τον κωδικό που θα σας σταλεί και πατάτε Επιβεβαίωση.**

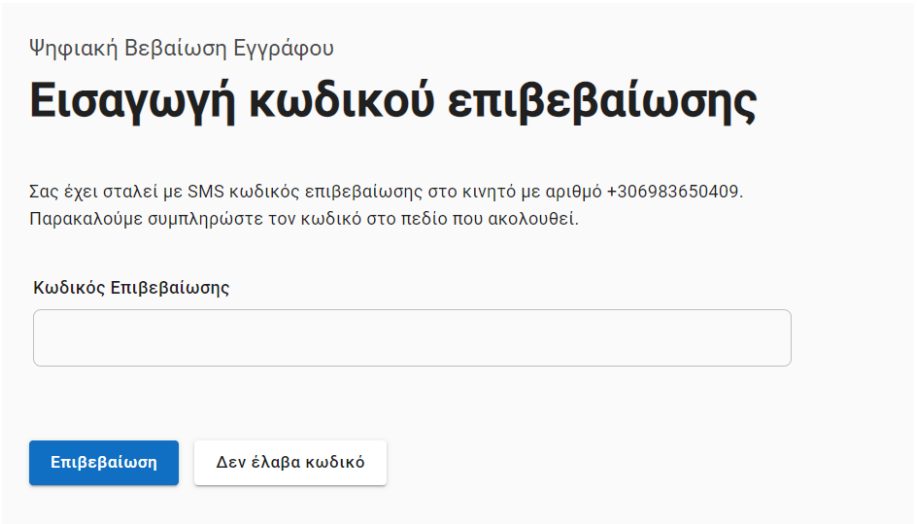

- **Στη συνέχεια αποθηκεύετε το βεβαιωμένο έγγραφο στη συσκευή σας**

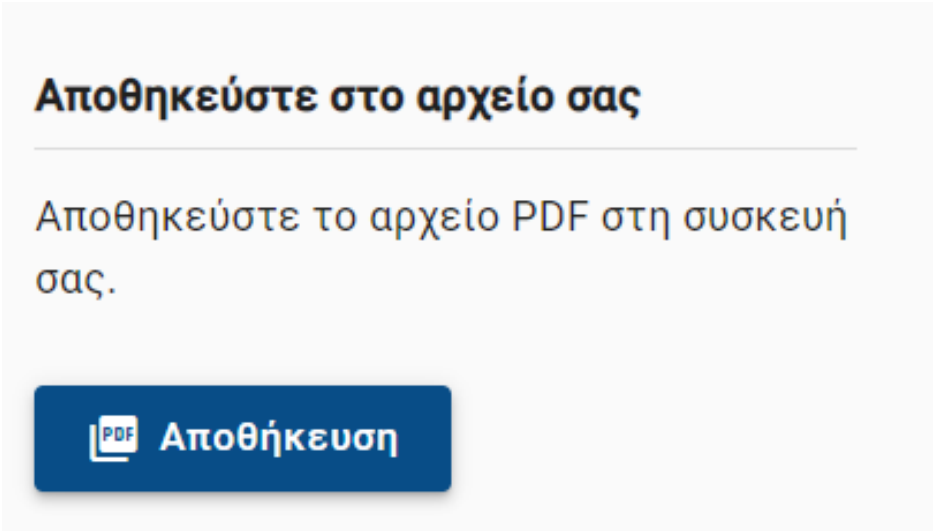

Τέλος το επισυνάπτετε στο email eshops@eea.gr .